


Tady něco nehraje! Vyprávěj, co vidíš na obrázku, a zakroužkuj chyby.




Je-li vaše dítě při popisování obrázku nejisté, můžete mu dávat cílené otázky, a tak ho upozornit na rozdíly od skutečnosti,

např.: „Podívej se na poníka; co je na něm divné?“

# Veselé uklízení

Správné přiřazení

Ke každé láhvi patří jeden uzávěr. Pomoz Háčkovi a Čárce při zavírání láhví a spoj čárami vždy správný uzávěr a láhev.




Pozná vaše dítě na první pohled, zda je na obrázku dostatečný počet uzávěrů pro

všechny láhve? Požádejte dítě, aby láhve a zátky nejprve nahlas přepočítalo.

# Vesele kutíme

Vytváření řady

Háček a Čárka vyrábějí náhrdelníky a přitom navlékají střídavě žlutý, červený a modrý korálek. Vymaluj bílé korálky správnými barvami.

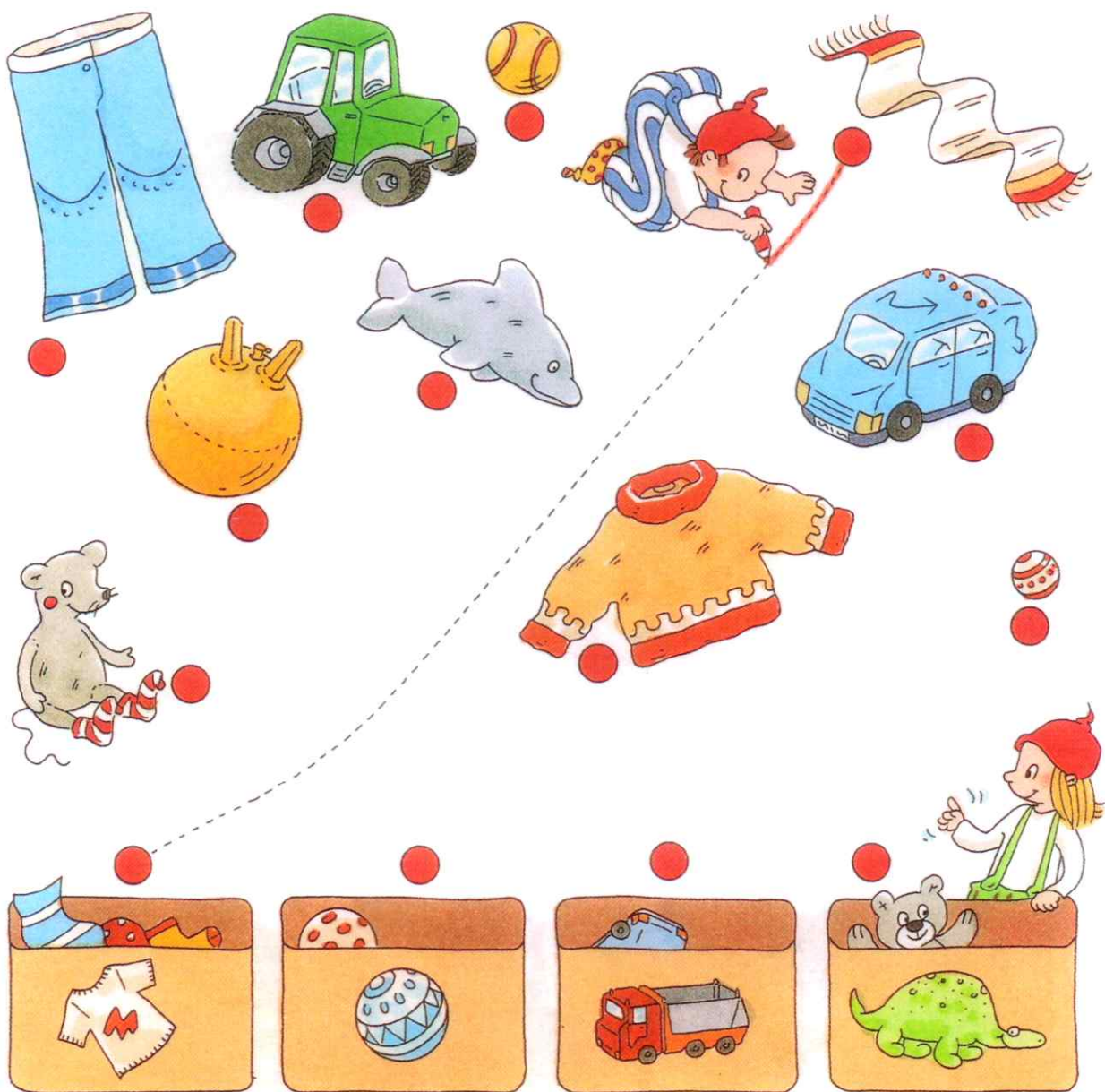


Vybarvilo vaše dítě všechny korálky správně? Když ne, pomozte mu cílenými otázkami. Můžete také společně vyrábět

skutečný náhrdelník s jiným pořadím barev – dítě bude správně korálky vybírat.

## Správné uspořádání

Pomoz Háčkovi a Čárce při úklidu. Roztříd' věci a spoj je čárami se správnými krabicemi.



Vaše dítě si rozšíří slovní zásobu tím, že hledá samo ve svém okolí nejruznější obecná pojmenování (např. nábytek,

stromy, nádoby...), která zahrnují mnoho dalších konkrétních věcí.

Uspořádání do páru

Háček a Čárka mají v koupelně pěkný nepořádek! Spoj čárou zubní kartáčky a kelímky na vodu, do kterých patří.



Podarilo se dítěti uspořádat věci do páru?  
Umí určit počet kelímků a kartáčků?  
Procvičujte počítání do deseti dopředu

i pozpátku. Jestliže je to pro dítě obtížné,  
procvičujte počítání například odpočítá-  
váním schodů, které spolu zdoláváte.