








Velikonoční vystřihovánka

1. Vystřihneme králíčka a vajíčka
2. Vystřižené tvary přilepíme nejlépe lepicí páskou ke špejli nebo brčku
3. Hotový zápich naaranžujeme dle fantazie do květináče či vázy
4. Pochlubte se na našich sociálních sítích
Facebook: [www.fb.com/bevedocz](https://www.facebook.com/bevedocz)
Instagram: [#BevedoVelikonoce](https://www.instagram.com/BevedoVelikonoce)



Velikonoční tvoření - z různých druhů balicích papírů, barevných papírů nebo kartonů....



Pampelišky z vlny - (zelená nebo jiná brčka, zelené drátky, provázek)



